

# tykkään vai en tykkää?

Tykkään / en tykkää-kuvaleikki:


Kiinnitä alla olevat TYKKÄÄN ja EN TYKKÄÄ-kuvat esim. pieniin kippoihin sinitarralla.

Laminoi ja leikkaa irti toisistaan muut kuvat.

Leikkiä leikitään siten, että nostetaan kuva kerrallaan pinosta tai pussista ja luokitellaan kippoihin sen mukaan tykkääkö vai eikö tykkää asiasta.

Leikki sopii myös lapsille, joilla on vielä hyvin niukat kielelliset taidot ja antaa mahdollisuuden omien mieltymysten ilmaisuun.

Lapset usein nauttivat tästä leikistä!





**karkki**



**kahvi**



**hämähäkki**




**suklaa**



**ranskalaiset**



**lumi**



**kummitus**



**käärme**



**vuoristorata**



**mansikka**



**hyttynen**



**kissa**



**jäätelö**



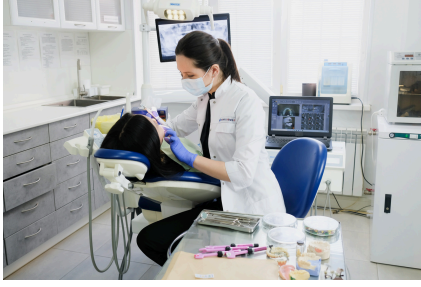
**vesisade**



**siivoaminen**




**pelaaminen**



**hammaslääkäriin meno**



**riitely**



**tv:n katsominen**



**parsakaali**



**salmiakikarkit**

kuva: Papunet



**pitsa**



**hiusten peseminen**



**kastemato**